

- NACHRICHTEN
 - Öffentlicher Chat
- NOTIZEN
 - Geteilte Notizen
- TEILNEHMER (2)
 - Moderator:in (Ich) Moderator
 - 1. Teilnehmer:in

Herzlich willkommen zum Meeting



lern.link-Conference

LERN LINK
mehr wissen, besser E-Learning machen

Stile

Whiteboard (nach Freigabe vom Moderator)

für alle: Layout-Einstellungen für Präsentator: weitere Funktionen

Kamera an / aus

Bildschirm teilen (nur Präsentator)

Folie 1

100%

NACHRICHTEN

Öffentlicher Chat

NOTIZEN

Geteilte Notizen

TEILNEHMER (2)

Moderator:in (Ich)
Moderator

1. Teilnehmer:in



Vollbild-Präsentation
aktuelle Folie herunterladen
Werkzeugleiste ausblenden

Tipps:

Geben Sie Ihren Teilnehmer:innen ein paar Minuten vor einer Aufgabe, um sich mit der Werkzeugleiste vertraut machen.

Lassen Sie die Teilnehmer:innen ihren Status auf „Daumen nach oben“ setzen, wenn die Aufgabe erledigt ist.

Farben / Strichstärke

Farbe

○	○	○	●
○	○	○	○
○	○	○	○

Füllen

Strich

○	○	○	○
---	---	---	---

Größe

S	M	L
---	---	---

Offen halten

Farben / Strichstärke

Stile

Auswahl bearbeiten

□	□	□	□	□
↓	↓	↑	↑	△
T	+	-		
T	+	-		

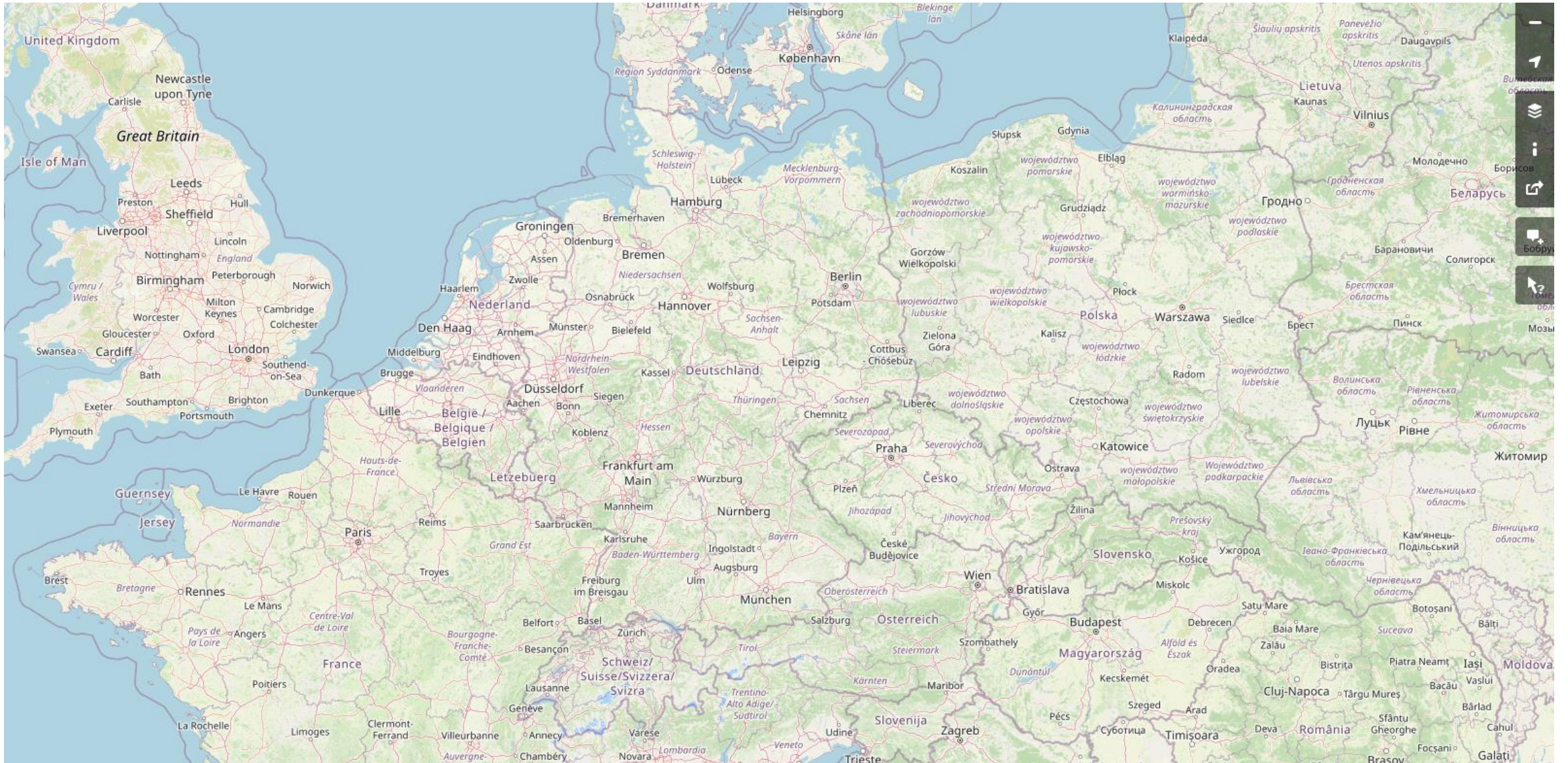
Werkzeugleiste

markiertes Objekt löschen

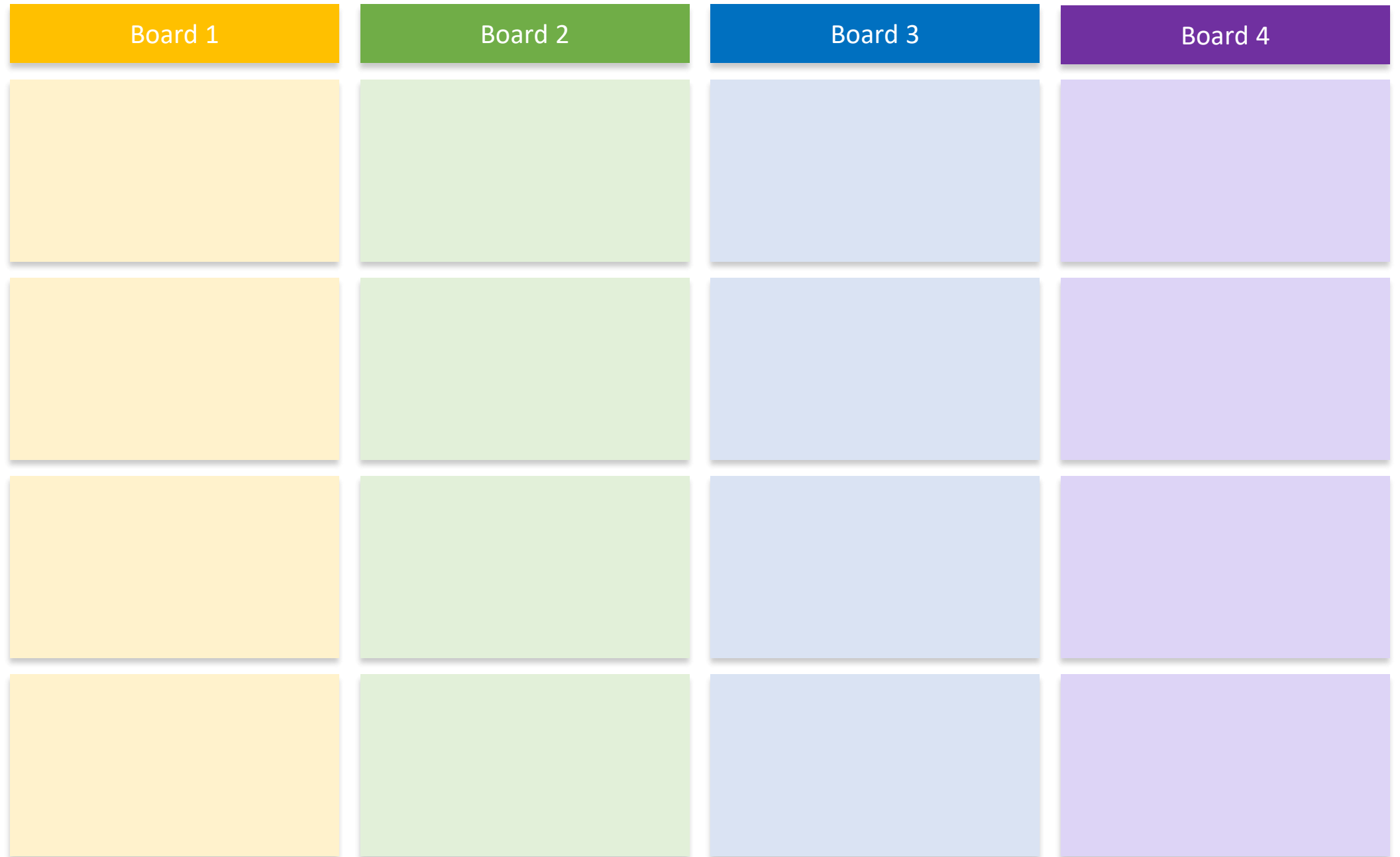


WARM UP

Möchten Sie auf der Karte zeigen, wo Sie sich gerade aufhalten?



Kanban-Board



Daily Stand-Up

Team-
Mitglied

Gestern

Heute

Weitere

Team-
Mitglied

Gestern

Heute

Weitere

Team-
Mitglied

Gestern

Heute

Weitere

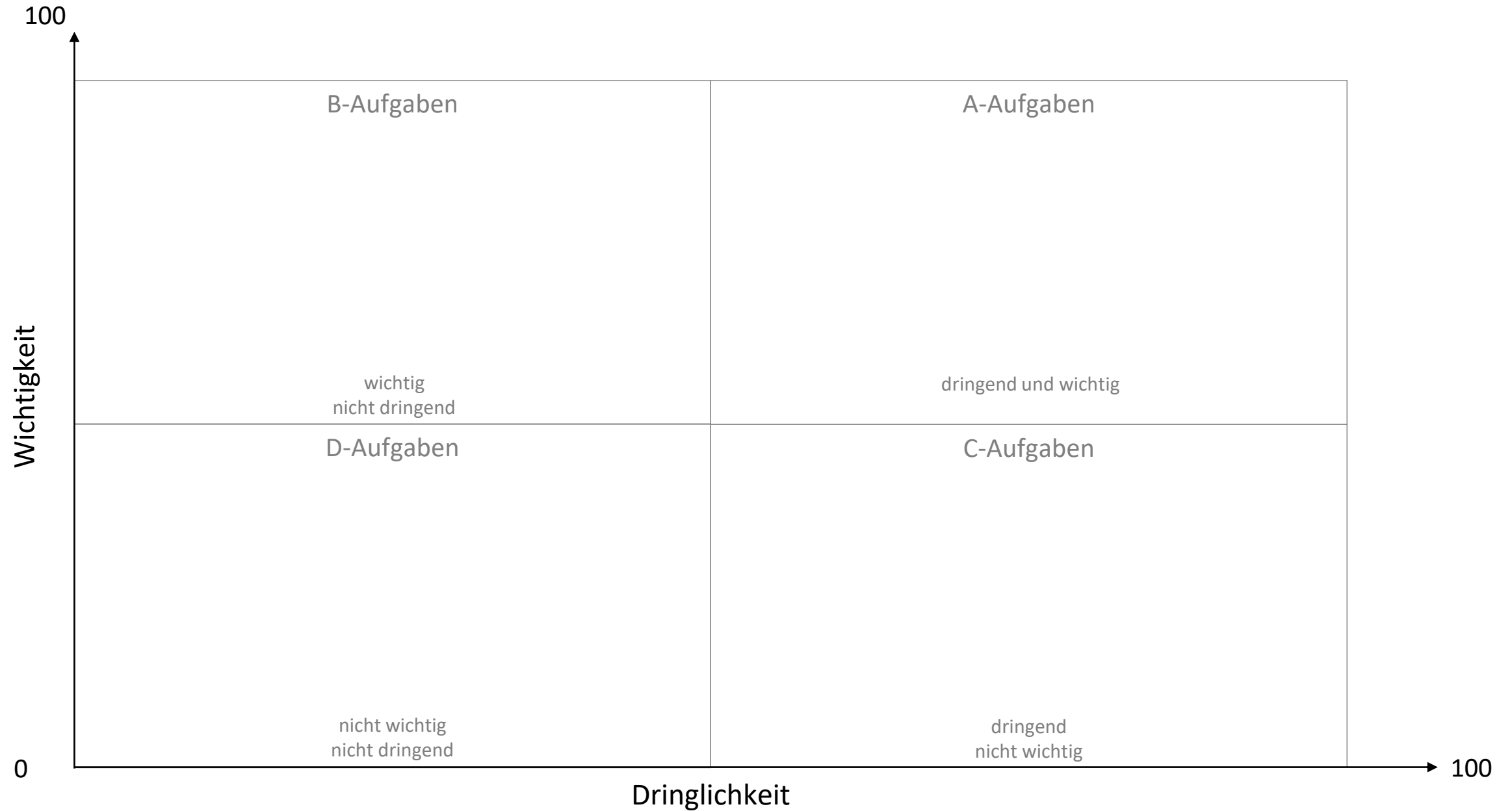
Team-
Mitglied

Gestern

Heute

Weitere

Eisenhower-Matrix



Umfrage Beispiel: Lieblingstermin Mountainbike-Tour

- A. 16.6
- B. 21.6
- C. Ich kann an beiden Tagen

Kurzzeitwecker

Notieren Sie in 3 Minuten Begriffe zum Thema „Zusammenarbeit“.

Für Whiteboard-Erfahrene: Machen Sie ein Mindmap.





Kernkompetenz

E-Learning-Lösungen aus einer Hand.



Mehr Wissen – besseres E-Learning

Lösungen im lern.link-LMS

Erschaffen Sie Ihr individuelles, flexibles System nach eigenen Regeln. Gehostet auf deutschen Servern und DSGVO-konform. **lern.link GmbH** ist Ihr Partner für erfolgreiche Wissensvermittlung. Wir beraten Sie zu sinnvollem Einsatz von E-Learning-Software für Mitarbeiter und Kundentrainings.



LMS

Bewährtes System

Nutzen Sie die beliebteste Lernplattform der Welt. Profitieren Sie von der weltweiten Community, die Moodle stetig weiterentwickelt. Die Vielzahl der vorhandenen Erweiterungen bieten Ihnen maximale Freiheit für Ihr Projekt.

- Konzeption
- Shopanbindung
- Training
- Hosting
- Plugin-Entwicklung
- Integration



Design

Digitales Design

Die Plattform soll auf Ihrem Corporate Design aufbauen, inklusive einer optimalen Nutzerführung – das machen wir.

Kernkompetenz

Unsere UX/UI-Designer sind auf die Moodle-Plattform spezialisiert und gestalten für Sie eine ansprechende und zielorientierte Plattform, die Sie und Ihre Lernenden begeistert.



App

Branded Moodle App

Lernen mit mobilen Endgeräten in vertrauter Umgebung. Erleichtern Sie Ihren Nutzern den Zugang auf Ihre Plattform durch eine eigene App im Google Playstore und im Apple App Store in Ihrem Corporate Design: Sie wählen Name, Farbe, Logo. Mit der Branded Moodle App können Sie das Nutzungsverhalten der Lernenden analysieren und Ihr Angebot optimieren.



MEC

Moodle Educator Certification (MEC)

Die Moodle Educator Certification ermöglicht Ihnen die Zertifizierung Ihrer didaktischen Kompetenzen in und mit Moodle.

lern.link bietet deutschsprachige Betreuung sowie einen zeitlich flexiblen Rahmen, der Ihren Lernbedürfnissen individuellen Raum gibt. Gewinnen Sie neue Perspektiven durch Fallbeispiele verschiedener Lernszenarien.



Unsere professionellen E-Learning-Lösungen

lern.link GmbH ist Ihr Partner für erfolgreiche Wissensvermittlung.

Wir beraten Sie zu sinnvollem Einsatz von E-Learning-Lösungen für Mitarbeiter- und Kundentrainings. Ganz gleich, ob Sie Lerninhalte aus einer bestehenden PowerPoint-Datei erstellen wollen oder ob Sie sie cloudbasiert im Team anfertigen möchten: Unsere Autorentools iSpring und Knowtion werden unterschiedlichen Ansprüchen gerecht. Die erzeugten

Lernmodule lassen sich schnell und einfach in das lern.link-LMS integrieren. Zwei Möglichkeiten, Ihre Lernwelt zu erweitern: lern.link Conference für lebendige Web-Meetings (virtual/flipped classrooms) direkt in Moodle-Kursen und ohne zusätzlichen Download. Und lern.link-Content für fertige Inhalte.



Bewährtes System

Nutzen Sie mit Moodle die beliebteste Lernplattform der Welt. Profitieren Sie von der weltweiten Community, die Moodle stetig weiterentwickelt. Die Vielzahl der vorhandenen Erweiterungen bieten Ihnen maximale Freiheit für Ihr Projekt. lern.link bietet Ihnen

- Hosting
- Integration
- Shopanbindung
- Konzeption
- Training
- Design
- Plugin-Entwicklung
- Kurse, Webinare & Trainings



E-Learning leicht gemacht

Arbeiten Sie zum Content Erstellen lieber mit PowerPoint oder mit einem cloudbasierten, teamfähigen Online-Autorentool? Wir beraten Sie gerne zu den verschiedenen Möglichkeiten!



Sichere Webmeetings

Mit lern.link-Conference erweitern Sie Ihre Kommunikation um lebendige Web-Meetings. Diese finden direkt im Browser statt, ohne zusätzlichen Download. Einfach und sicher.

lern.link-Conference nutzt als Basis BigBlueButton aufgrund des Open Source Vorteils. Exklusiv für Sie auf dedizierten Hardware-Servern in Deutschland – für beste Qualität und Bandbreite.



Sie sind auf der Suche nach fertigen Inhalten für Ihr LMS?

Sie wollen Kurse aus den verschiedensten Bereichen für Ihre Mitarbeiter zur Verfügung stellen, ohne diese selbst erstellen zu müssen? Sie haben verschiedene Themenbereiche, die abgedeckt werden müssen und wissen nicht, welcher Anbieter für Sie hier die beste Wahl ist?

Unsere Partner-Content-Anbieter und E-Learning-Agenturen sind ein großer Kompetenzpool, aus dem wir schöpfen und Sie passgenau zu Ihrem WBT beraten können.



Open Source • 100% Hosting in Deutschland • Attraktives Design

lern.link GmbH
Kirchstraße 4
82211 Herrsching

Tel: +49 8152 90 90 90
E-Mail: info@lernlink.de
Web: lern.link



Mehr Wissen – besseres E-Learning

